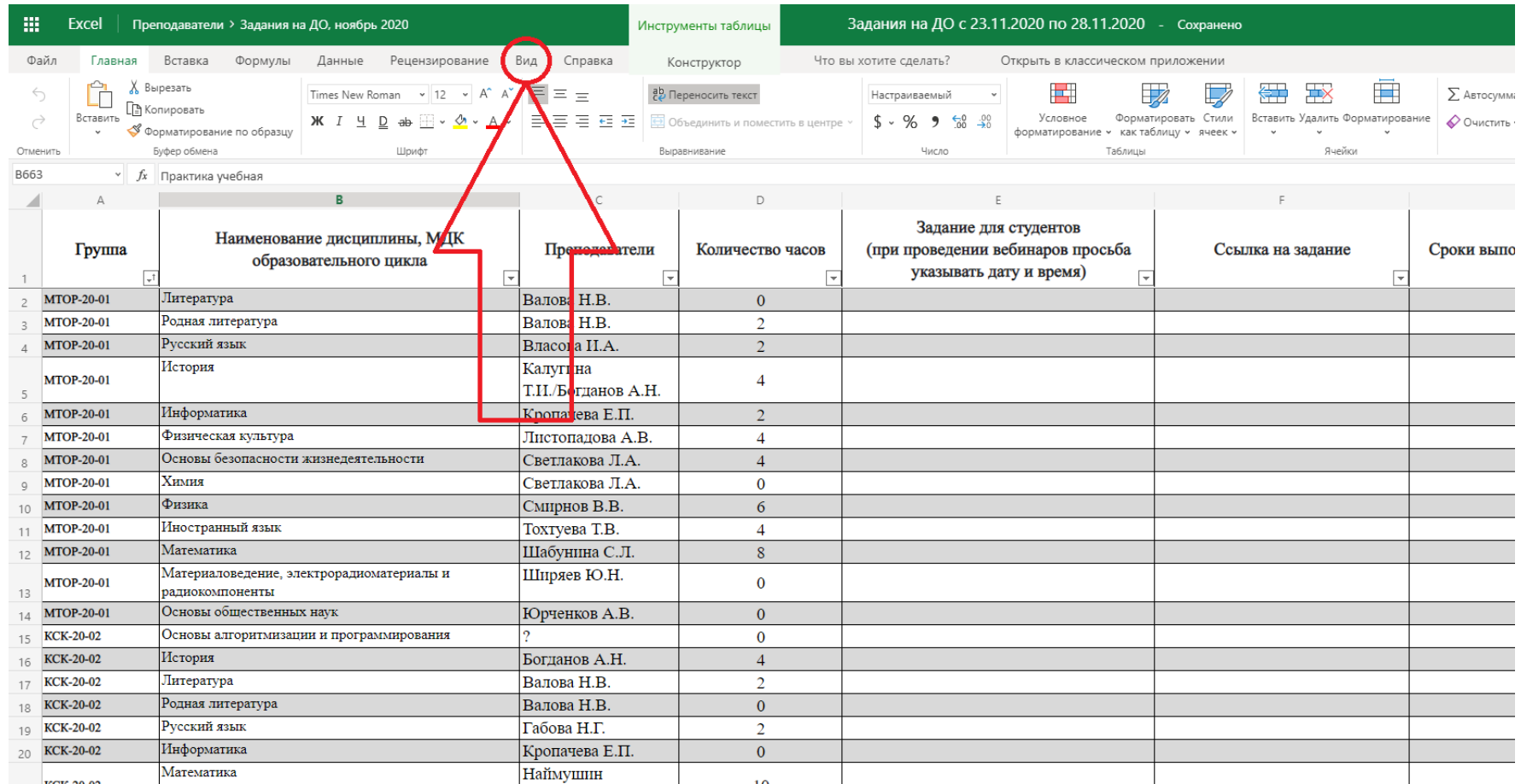


Инструкция по использованию таблицы «Задания на ДО»

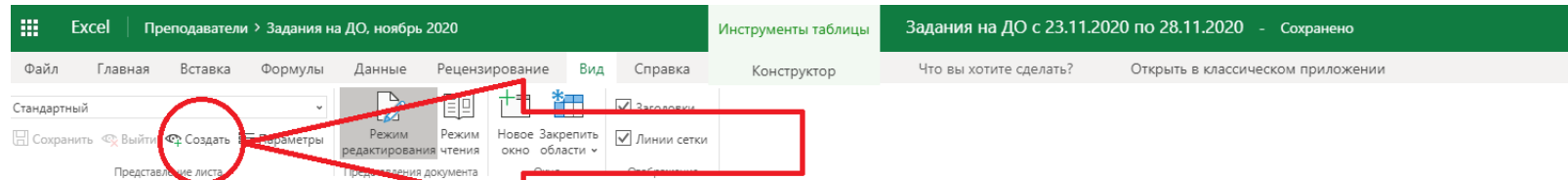
Как только вы зашли в таблицу, первое что необходимо сделать – это нажать на кнопку «Вид»



The screenshot shows the Microsoft Excel interface with the 'View' ribbon tab selected. A red circle highlights the 'View' button in the ribbon, and a red arrow points from it to the 'View' button in the ribbon. The spreadsheet below contains a table with the following data:

Группа	Наименование дисциплины, МДК образовательного цикла	Преподаватели	Количество часов	Задание для студентов (при проведении вебинаров просьба указывать дату и время)	Ссылка на задание	Сроки выпо
МТОР-20-01	Литература	Валова Н.В.	0			
МТОР-20-01	Родная литература	Валова Н.В.	2			
МТОР-20-01	Русский язык	Власова И.А.	2			
МТОР-20-01	История	Калугина Т.И./Богданов А.Н.	4			
МТОР-20-01	Информатика	Кропачева Е.П.	2			
МТОР-20-01	Физическая культура	Листопадава А.В.	4			
МТОР-20-01	Основы безопасности жизнедеятельности	Светлакова Л.А.	4			
МТОР-20-01	Химия	Светлакова Л.А.	0			
МТОР-20-01	Физика	Смирнов В.В.	6			
МТОР-20-01	Иностранный язык	Тохтуева Т.В.	4			
МТОР-20-01	Математика	Шабунина С.Л.	8			
МТОР-20-01	Материаловедение, электрорадиоматериалы и радиокомпоненты	Шпиряев Ю.Н.	0			
МТОР-20-01	Основы общественных наук	Юрченков А.В.	0			
КСК-20-02	Основы алгоритмизации и программирования	?	0			
КСК-20-02	История	Богданов А.Н.	4			
КСК-20-02	Литература	Валова Н.В.	2			
КСК-20-02	Родная литература	Валова Н.В.	0			
КСК-20-02	Русский язык	Габова Н.Г.	2			
КСК-20-02	Информатика	Кропачева Е.П.	0			
КСК-20-02	Математика	Наймушин	10			

Во вкладке «Вид» нажать на кнопку в виде глаза и надписи: «Создать»



The screenshot shows the Microsoft Excel interface. The ribbon is set to 'View' (Вид). The 'Create' button (represented by an eye icon) is circled in red. A red arrow points from this button to the table below.

	A	B	C	D	E	F
	Группа	Наименование дисциплины, МДК образовательного цикла	Преподаватели	Количество часов	Задание для студентов (при проведении вебинаров просьба указывать дату и время)	Ссылка на задание
1						
2	МТОР-20-01	Литература	Валова Н.В.	0		
3	МТОР-20-01	Родная литература	Валова Н.В.	2		
4	МТОР-20-01	Русский язык	Власова И.А.	2		
5	МТОР-20-01	История	Калугина Т.П./Богданов А.Н.	4		
6	МТОР-20-01	Информатика	Кропачева Е.П.	2		
7	МТОР-20-01	Физическая культура	Листопадова А.В.	4		
8	МТОР-20-01	Основы безопасности жизнедеятельности	Светлакова Л.А.	4		
9	МТОР-20-01	Химия	Светлакова Л.А.	0		
10	МТОР-20-01	Физика	Смирнов В.В.	6		
11	МТОР-20-01	Иностранный язык	Тохтуева Т.В.	4		
12	МТОР-20-01	Математика	Шабунина С.Л.	8		
13	МТОР-20-01	Материаловедение, электрорадиоматериалы и радиокомпоненты	Ширяев Ю.Н.	0		
14	МТОР-20-01	Основы общественных наук	Юрченков А.В.	0		
15	КСК-20-02	Основы алгоритмизации и программирования	?	0		
16	КСК-20-02	История	Богданов А.Н.	4		
17	КСК-20-02	Литература	Валова Н.В.	2		
18	КСК-20-02	Родная литература	Валова Н.В.	0		
19	КСК-20-02	Русский язык	Габова Н.Г.	2		
20	КСК-20-02	Информатика	Кропачева Е.П.	0		
	КСК-20-02	Математика	Наймушин	10		

Вы увидите, что поля с нумерацией строк и столбиков поменяли цвет на тёмный, после этого нужно нажать на поле с текстом «Временное представление» и вместо данного текста ввести своё ФИО, например, «Тимохов А.А.»

The screenshot shows the Excel interface with the following table data:

	A	B	C	D	E	F	
	Группа	Наименование дисциплины, МДК образовательного цикла	Преподаватели	Количество часов	Задание для студентов (при проведении вебинаров просьба указывать дату и время)	Ссылка на задание	Сроки выпо
1							
2	МТОР-20-01	Литература	Валова Н.В.	0			
3	МТОР-20-01	Родная литература	Валова Н.В.	2			
4	МТОР-20-01	Русский язык	Власова И.А.	2			
5	МТОР-20-01	История	Калугина Т.И./Богданов А.Н.	4			
6	МТОР-20-01	Информатика	Кропачева Е.П.	2			
7	МТОР-20-01	Физическая культура	Листопадава А.В.	4			
8	МТОР-20-01	Основы безопасности жизнедеятельности	Светлакова Л.А.	4			
9	МТОР-20-01	Химия	Светлакова Л.А.	0			
10	МТОР-20-01	Физика	Смирнов В.В.	6			
11	МТОР-20-01	Иностранный язык	Тохтуева Т.В.	4			
12	МТОР-20-01	Математика	Шабунина С.Л.	8			
13	МТОР-20-01	Материаловедение, электрорадиокомпоненты	Шпрьев Ю.Н.	0			
14	МТОР-20-01	Основы общественных наук	Юрченков А.В.	0			
15	КСК-20-02	Основы алгоритмизации и программирования	?	0			
16	КСК-20-02	История	Богданов А.Н.	4			
17	КСК-20-02	Литература	Валова Н.В.	2			
18	КСК-20-02	Родная литература	Валова Н.В.	0			
19	КСК-20-02	Русский язык	Габова Н.Г.	2			
20	КСК-20-02	Информатика	Кропачева Е.П.	0			
		Математика	Наймуллин				

Файл Главная Вставка Формулы Данные Рецензирование Вид Справка Конструктор Что вы хотите сделать? Открыть в классическом приложении

Тимохов А.А. | Сохранить | Выйти | Создать | Параметры

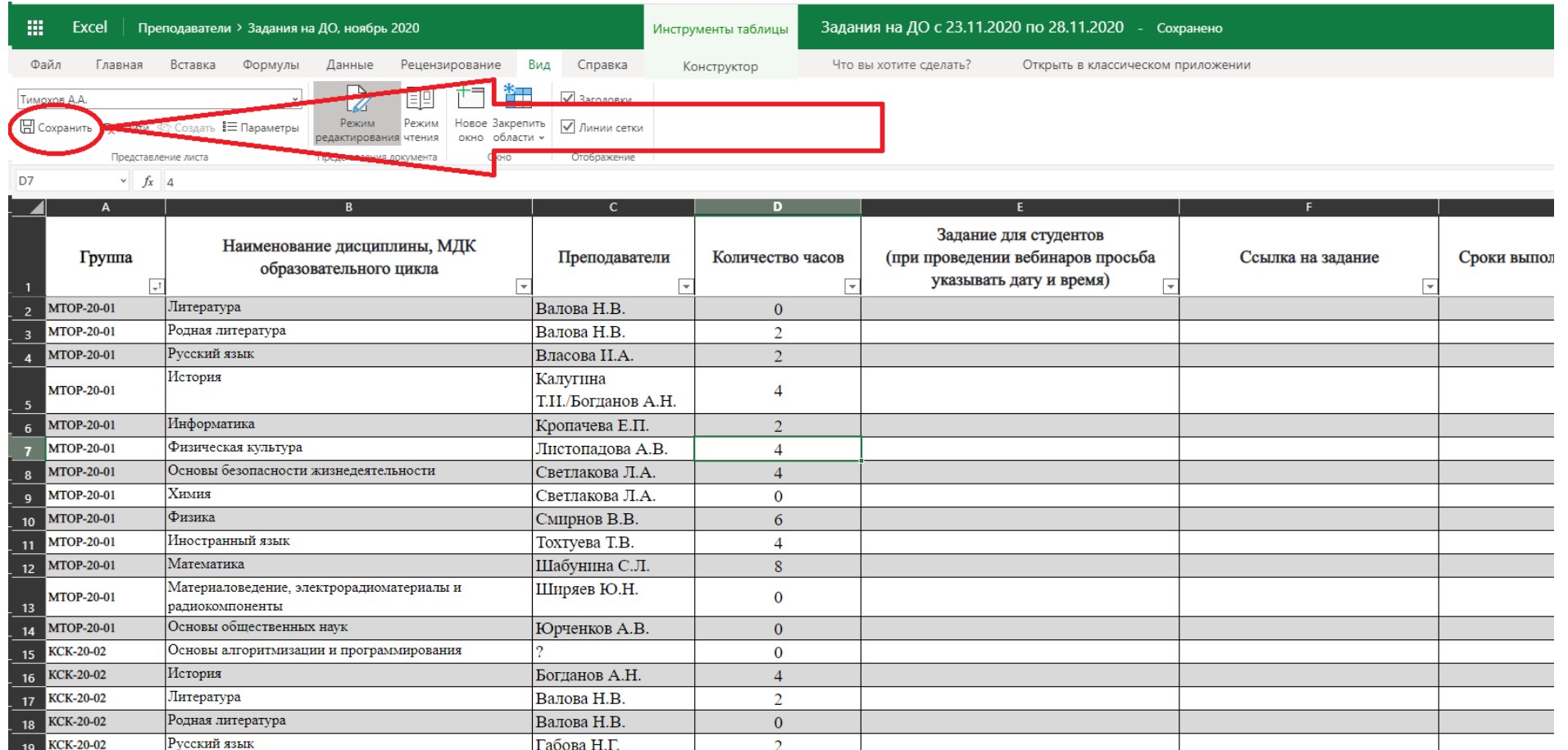
Режим редактирования | Режим чтения | Новое окно | Закрепить область | Заголовки | Линии сетки

Представление листа | Представления документа | Окно | Отображение

D7 | fx | 4

	A	B	C	D	E	F	
	Группа	Наименование дисциплины, МДК образовательного цикла	Преподаватели	Количество часов	Задание для студентов (при проведении вебинаров просьба указывать дату и время)	Ссылка на задание	Срок
1							
2	МТОР-20-01	Литература	Валова Н.В.	0			
3	МТОР-20-01	Родная литература	Валова Н.В.	2			
4	МТОР-20-01	Русский язык	Власова И.А.	2			
5	МТОР-20-01	История	Калугина Т.И./Богданов А.Н.	4			
6	МТОР-20-01	Информатика	Кропачева Е.П.	2			
7	МТОР-20-01	Физическая культура	Листопадова А.В.	4			
8	МТОР-20-01	Основы безопасности жизнедеятельности	Светлакова Л.А.	4			
9	МТОР-20-01	Химия	Светлакова Л.А.	0			
10	МТОР-20-01	Физика	Смирнов В.В.	6			
11	МТОР-20-01	Иностранный язык	Тохтуева Т.В.	4			
12	МТОР-20-01	Математика	Шабунина С.Л.	8			
13	МТОР-20-01	Материаловедение, электрорадиоматериалы и радиокомпоненты	Шпряев Ю.Н.	0			
14	МТОР-20-01	Основы общественных наук	Юрченков А.В.	0			
15	КСК-20-02	Основы алгоритмизации и программирования	?	0			
16	КСК-20-02	История	Богданов А.Н.	4			
17	КСК-20-02	Литература	Валова Н.В.	2			
18	КСК-20-02	Родная литература	Валова Н.В.	0			
19	КСК-20-02	Русский язык	Габова Н.Г.	2			
20	КСК-20-02	Информатика	Кропачева Е.П.	0			
21	КСК-20-02	Математика	Наймушин В.А./Юсупова С.В.	10			

После этого нужно нажать на кнопку «Сохранить»



The screenshot shows the Microsoft Excel interface. The title bar indicates the file name is 'Задания на ДО с 23.11.2020 по 28.11.2020 - Сохранено'. The ribbon is set to 'Вид' (View). The 'Сохранить' (Save) button is highlighted with a red circle, and a red arrow points to it from the text above. The main area contains a table with the following data:

	A	B	C	D	E	F	
	Группа	Наименование дисциплины, МДК образовательного цикла	Преподаватели	Количество часов	Задание для студентов (при проведении вебинаров просьба указывать дату и время)	Ссылка на задание	Сроки выпол
1							
2	МТОР-20-01	Литература	Валова Н.В.	0			
3	МТОР-20-01	Родная литература	Валова Н.В.	2			
4	МТОР-20-01	Русский язык	Власова И.А.	2			
5	МТОР-20-01	История	Калугина Т.П./Богданов А.Н.	4			
6	МТОР-20-01	Информатика	Кропачева Е.П.	2			
7	МТОР-20-01	Физическая культура	Листопадава А.В.	4			
8	МТОР-20-01	Основы безопасности жизнедеятельности	Светлакова Л.А.	4			
9	МТОР-20-01	Химия	Светлакова Л.А.	0			
10	МТОР-20-01	Физика	Смирнов В.В.	6			
11	МТОР-20-01	Иностранный язык	Тохтуева Т.В.	4			
12	МТОР-20-01	Математика	Шабунина С.Л.	8			
13	МТОР-20-01	Материаловедение, электрорадиоматериалы и радиокомпоненты	Ширяев Ю.Н.	0			
14	МТОР-20-01	Основы общественных наук	Юрченков А.В.	0			
15	КСК-20-02	Основы алгоритмизации и программирования	?	0			
16	КСК-20-02	История	Богданов А.Н.	4			
17	КСК-20-02	Литература	Валова Н.В.	2			
18	КСК-20-02	Родная литература	Валова Н.В.	0			
19	КСК-20-02	Русский язык	Габова Н.Г.	2			

- Теперь вы можете применять фильтры и это никому не мешает!

Excel | Преподаватели > Задания на ДО, ноябрь 2020 | Инструменты таблицы | Задания на ДО с 23.11.2020 по 28.11.2020 - Сохранено

Файл Главная Вставка Формулы Данные Рецензирование Вид Справка Конструктор

Тимохов А.А. Сохранить Выйти Создать Параметры

Представление листа Представления документа

Режим редактирования Режим чтения Новое окно Закрепить область

Заголовки Линии сетки

Отображение

C1 fx Преподаватели

	A	B	C	D	E	F
	Группа	Наименование дисциплины, МДК образовательного цикла	Преподаватели	Количество часов	Задание для студентов (при проведении вебинаров просьба указывать дату и время)	Ссылка на задание
1						
2	ИКС-17-22	Охрана труда	Дмитриева И.Г.			
3	ИКС-17-22	МДК.04.01 Организация и планирование деятельности структурного подразделения	Бабикова С.Н.			
4	ИКС-17-22	МДК.05.01 Теоретические основы конвергенции логических, интеллектуальных сетей и инфокоммуникационных технологий в информационно-коммуникационных сетях связи	Кобелев А.А.			
5	ИКС-17-22	Психология общения	Лаврентьева Н.А.			
6	ИКС-17-22	Физическая культура	Листопадова А.В.			
7	ИКС-17-22	МДК.04.02 Современные технологии управления структурным подразделением организации	Лукьянчук М.Г.			
8	ИКС-17-22	Инженерная компьютерная графика	Сивков А.А.	0		
9	ИКС-17-22	Иностранный язык в профессиональной деятельности	Тохтуева Т.В.	0		
10	ИКС-17-22	Практика учебная	Бабикова С.Н.	36		
11	ИКС-18-23	Технология применения комплексной системы защиты информации в инфокоммуникационных системах и сетях связи	Аликина О.Н.	0		
12	ИКС-18-23	Организация и планирование деятельности структурного подразделения	Бабикова С.Н.	0		
13	ИКС-18-23	Технология применения программно-аппаратных средств защиты информации в инфокоммуникационных системах и сетях связи	Брянцева А.В.	0		
14	ИКС-18-23	МДК.02.01 Технология монтажа и обслуживания инфокоммуникационных систем с коммутацией каналов и пакетов	Гаврилова О.В.	4		

Сортировка по возрастанию
Сортировка по убыванию
Настраиваемая сортировка
Представление листа
Снять фильтр со столбца "Преподаватели"
Текстовые фильтры
Фильтр...

Отключаете в фильтре всех кроме себя

The screenshot shows the Excel interface with a table of data. A filter dialog box is open over the table, showing a list of names with checkboxes. A red arrow points from the 'Наименование дисциплины, МДК образовательного цикла' column to the filter dialog, which has 'Ирина Дмитриева И.Г.' selected. The table lists various disciplines and teachers.

Группа	Наименование дисциплины, МДК образовательного цикла	Преподаватели	Кол-во заявок (по просьбе студента)	Ссылка на задание	Сроки выполнения задания
ИКС-17-22	Охрана труда	Дмитриева И.Г.			
ИКС-17-22	МДК.04.01 Организация и планирование деятельности структурного подразделения	Бабикова С.Н.			
ИКС-17-22	МДК.05.01 Теоретические основы конвергенции логических, интеллектуальных сетей и инфокоммуникационных технологий в информационно-коммуникационных сетях связи	Кобелев А.А.			
ИКС-17-22	Психология общения	Лаврентьева Н.А.			
ИКС-17-22	Физическая культура	Листопадова А.В.			
ИКС-17-22	МДК.04.02 Современные технологии управления структурным подразделением организации	Лукьянчук М.Г.			
ИКС-17-22	Инженерная компьютерная графика	Сивков А.А.			
ИКС-17-22	Иностранный язык в профессиональной деятельности	Тохтуева Т.В.			
ИКС-17-22	Практика учебная	Бабикова С.Н.			
ИКС-18-23	Технология применения комплексной системы защиты информации в инфокоммуникационных системах и сетях связи	Аликина О.Н.			
ИКС-18-23	Организация и планирование деятельности структурного подразделения	Бабикова С.Н.	0		
ИКС-18-23	Технология применения программно-аппаратных средств защиты информации в инфокоммуникационных системах и сетях связи	Брянцева А.В.	0		
ИКС-18-23	МДК.02.01 Технология монтажа и обслуживания инфокоммуникационных систем с коммутацией каналов и пакетов	Гаврилова О.В.	4		

Выбираете себя и нажимаете «ОК»

The screenshot shows the Microsoft Excel interface with a table of tasks. A filter dialog box is open over the 'Преподаватели' column, showing a list of names. The name 'Тимохов А.А.' is selected with a checkmark. Red arrows indicate the selection process from the table to the dialog box.

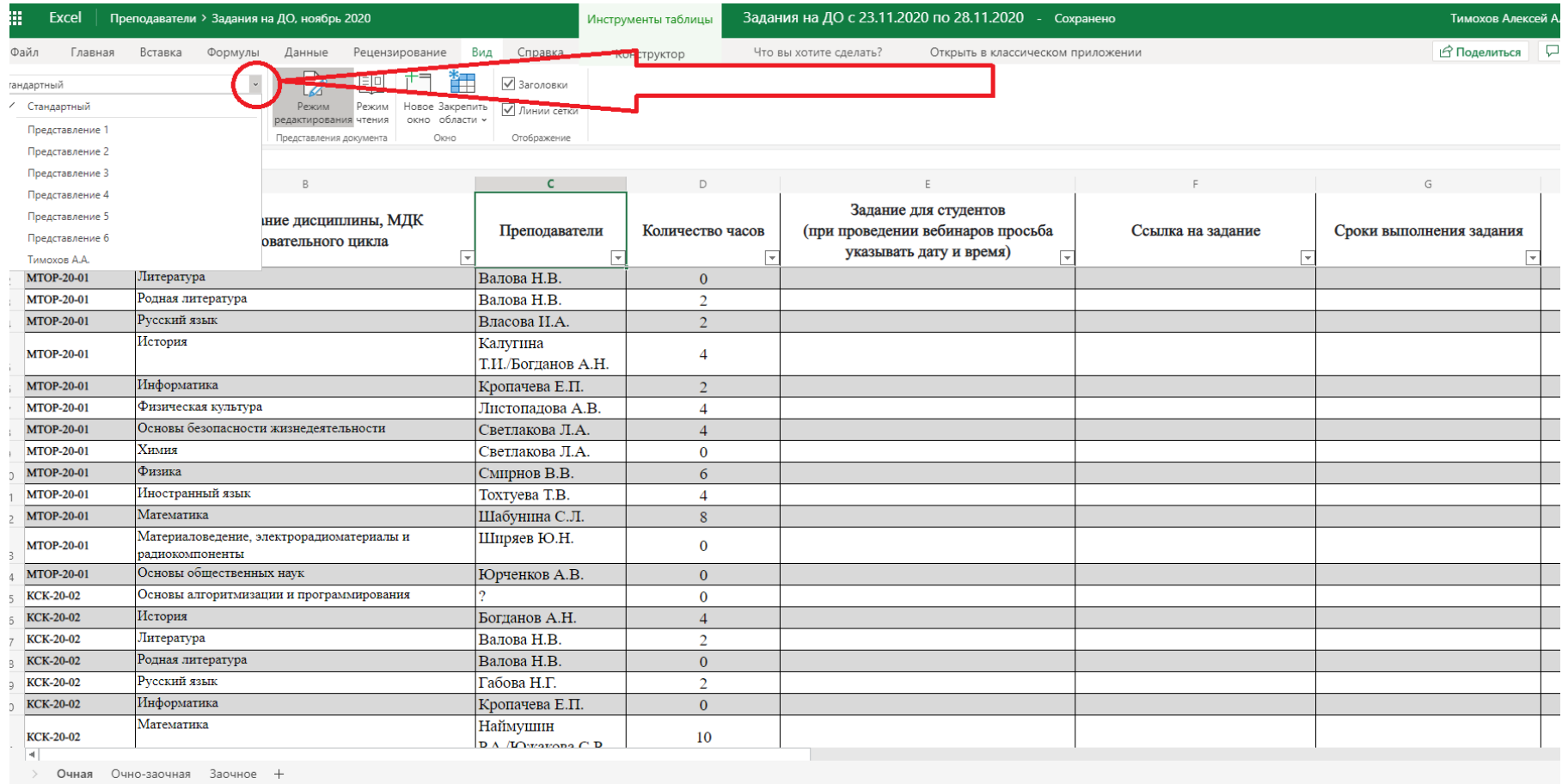
Группа	Наименование дисциплины, МДК образовательного цикла	Преподаватели	Кол.	Ссылка на задание	Сроки выполнения
ИКС-17-22	Охрана труда	Даштреева И.Г.			
ИКС-17-22	МДК.04.01 Организация и планирование деятельности структурного подразделения	Бабикова С.Н.			
ИКС-17-22	МДК.05.01 Теоретические основы конвергенции логических, интеллектуальных сетей и инфокоммуникационных технологий в информационно-коммуникационных сетях связи	Кобелев А.А.			
ИКС-17-22	Психология общения	Лаврентьева Н.А.			
ИКС-17-22	Физическая культура	Листопадава А.В.			
ИКС-17-22	МДК.04.02 Современные технологии управления структурным подразделением организации	Лукьянчук М.Г.			
ИКС-17-22	Инженерная компьютерная графика	Сивков А.А.			
ИКС-17-22	Иностранный язык в профессиональной деятельности	Тохтуева Т.В.			
ИКС-17-22	Практика учебная	Бабикова С.Н.			
ИКС-18-23	Технология применения комплексной системы защиты информации в инфокоммуникационных системах и сетях связи	Алипкина О.Н.			
ИКС-18-23	Организация и планирование деятельности структурного подразделения	Бабикова С.Н.	0		
ИКС-18-23	Технология применения программно-аппаратных средств защиты информации в инфокоммуникационных системах и сетях связи	Брянцева А.В.	0		
ИКС-18-23	МДК.02.01 Технология монтажа и обслуживания инфокоммуникационных систем с коммутацией каналов и пакетов	Гаврилова О.В.	4		

Внимание! При следующем входе, вы снова будете в общем режиме! Это можно понять по тому, что нумерация строк стала светлой! Прежде чем начинать работу, снова зайдите в ваше представление нажатием кнопки «Вид»

The screenshot shows the Microsoft Excel interface with the following data table:

Группа	Наименование дисциплины, МДК образовательного цикла	Преподаватели	Количество часов	Задание для студентов (при проведении вебинаров просьба указывать дату и время)	Ссылка на задание	Сроки выполнения задания	Обратная связь
МТОР-20-01	Литература	Валова Н.В.	0				
МТОР-20-01	Родная литература	Валова Н.В.	2				
МТОР-20-01	Русский язык	Власова И.А.	2				
МТОР-20-01	История	Калугина Т.И./Богданов А.Н.	4				
МТОР-20-01	Информатика	Кропачева Е.П.	2				
МТОР-20-01	Физическая культура	Листопадова А.В.	4				
МТОР-20-01	Основы безопасности жизнедеятельности	Светлакова Л.А.	4				
МТОР-20-01	Химия	Светлакова Л.А.	0				
МТОР-20-01	Физика	Смирнов В.В.	6				
МТОР-20-01	Иностранный язык	Тогуева Т.В.	4				
МТОР-20-01	Математика	Шабунина С.Л.	8				
МТОР-20-01	Материаловедение, электротехнические материалы и радиокомпоненты	Ширяев Ю.Н.	0				
МТОР-20-01	Основы общественных наук	Юрченков А.В.	0				
КСК-20-02	Основы алгоритмизации и программирования	?	0				
КСК-20-02	История	Богданов А.Н.	4				
КСК-20-02	Литература	Валова Н.В.	2				
КСК-20-02	Родная литература	Валова Н.В.	0				
КСК-20-02	Русский язык	Габова Н.Г.	2				
КСК-20-02	Информатика	Кропачева Е.П.	0				
КСК-20-02	Математика	Наймушина В.А./Светлакова Л.А.	10				

Во вкладке «Вид» нажмите на стрелочку как на рисунке.



The screenshot shows the Microsoft Excel interface. The ribbon is set to 'View' (Вид). A red circle highlights the 'View' button (represented by a small grid icon) in the ribbon. A red arrow points from this button to the 'View' button in the ribbon. Below the ribbon, a table is visible with the following columns: 'Представление' (Presentation), 'Имя дисциплины, МДК' (Subject name, MDC), 'Преподаватели' (Teachers), 'Количество часов' (Number of hours), 'Задание для студентов (при проведении вебинаров просьба указывать дату и время)' (Assignment for students (when conducting webinars please indicate date and time)), 'Ссылка на задание' (Link to assignment), and 'Сроки выполнения задания' (Assignment completion dates). The table contains 20 rows of data, including subjects like 'Литература', 'Русский язык', 'История', 'Информатика', 'Физическая культура', 'Основы безопасности жизнедеятельности', 'Химия', 'Физика', 'Иностранный язык', 'Математика', 'Материаловедение, электрорадиоматериалы и радиокомпоненты', 'Основы алгоритмизации и программирования', and 'Основы общественных наук'.

Представление	Имя дисциплины, МДК	Преподаватели	Количество часов	Задание для студентов (при проведении вебинаров просьба указывать дату и время)	Ссылка на задание	Сроки выполнения задания
МТОР-20-01	Литература	Валова Н.В.	0			
МТОР-20-01	Родная литература	Валова Н.В.	2			
МТОР-20-01	Русский язык	Власова И.А.	2			
МТОР-20-01	История	Калугина Т.П./Богданов А.Н.	4			
МТОР-20-01	Информатика	Кропачева Е.П.	2			
МТОР-20-01	Физическая культура	Листопадова А.В.	4			
МТОР-20-01	Основы безопасности жизнедеятельности	Светлакова Л.А.	4			
МТОР-20-01	Химия	Светлакова Л.А.	0			
МТОР-20-01	Физика	Смирнов В.В.	6			
МТОР-20-01	Иностранный язык	Тохтуева Т.В.	4			
МТОР-20-01	Математика	Шабунина С.Л.	8			
МТОР-20-01	Материаловедение, электрорадиоматериалы и радиокомпоненты	Шпряев Ю.Н.	0			
МТОР-20-01	Основы общественных наук	Юрченков А.В.	0			
КСК-20-02	Основы алгоритмизации и программирования	?	0			
КСК-20-02	История	Богданов А.Н.	4			
КСК-20-02	Литература	Валова Н.В.	2			
КСК-20-02	Родная литература	Валова Н.В.	0			
КСК-20-02	Русский язык	Габова Н.Г.	2			
КСК-20-02	Информатика	Кропачева Е.П.	0			
КСК-20-02	Математика	Наймушкин В.А./Юсупова С.В.	10			

И в появившемся меню выберете свою фамилию.

The screenshot shows an Excel spreadsheet with the following table data:

В	С	Д	Е	Ф	Г
Код дисциплины, МДК	Преподаватели	Количество часов	Задание для студентов (при проведении вебинаров просьба указывать дату и время)	Ссылка на задание	Сроки выполнения задания
МТОР-20-01	Литература	0			
МТОР-20-01	Родная литература	2			
МТОР-20-01	Русский язык	2			
МТОР-20-01	История	4			
МТОР-20-01	Информатика	2			
МТОР-20-01	Физическая культура	4			
МТОР-20-01	Основы безопасности жизнедеятельности	4			
МТОР-20-01	Химия	0			
МТОР-20-01	Физика	6			
МТОР-20-01	Иностранный язык	4			
МТОР-20-01	Математика	8			
МТОР-20-01	Материаловедение, электрорадиоматериалы и радиокомпоненты	0			
МТОР-20-01	Основы общественных наук	0			
КСК-20-02	Основы алгоритмизации и программирования	0			
КСК-20-02	История	4			
КСК-20-02	Литература	2			
КСК-20-02	Родная литература	0			
КСК-20-02	Русский язык	2			
КСК-20-02	Информатика	0			
КСК-20-02	Математика	10			

The 'Преподаватели' column contains names such as Валова Н.В., Власова И.А., Калугина Т.П., Богданов А.Н., Кропачева Е.П., Листопадова А.В., Светлакова Л.А., Химия, Смирнов В.В., Тохтуева Т.В., Шабункина С.Л., Ширяев Ю.Н., Юрченков А.В., and Габова Н.Г. A red circle highlights the 'Преподаватели' column header, and a red arrow points to a dropdown menu showing the name 'Валова Н.В.'.

Правило! Если вы вставляете копированный текст в ячейку, кликните по ячейке 2 раза, чтобы появился мигающий курсор в виде палочки «|». Иначе при вставке текста он может вставиться не только на вашу ячейку, но и на все нижестоящие, при этом стирая задание других преподавателей!